

SPORTS WORLD (BMV: SPORT) SOMOS LA EMPRESA OPERADORA DE CLUBES DEPORTIVOS FAMILIARES LÍDER EN MÉXICO Y LA ÚNICA COMPAÑÍA PÚBLICA EN LA INDUSTRIA DEL WELLNESS EN LATINOAMÉRICA. OFRECEMOS UNA AMPLIA GAMA DE PROGRAMAS DEPORTIVOS ENFOCADOS EN LAS NECESIDADES Y DEMANDAS ESPECÍFICAS DE NUESTROS CLIENTES, ASÍ COMO SERVICIOS DE ENTRENAMIENTO, SALUD Y NUTRICIÓN CONFORME A LAS ÚLTIMAS TENDENCIAS INTERNACIONALES DE LA INDUSTRIA. DESDE 2010, SPORTS WORLD COTIZA EN LA BOLSA MEXICANA DE VALORES CON EL TICKER SPORT.S

MISIÓN

Hacer sentir a nuestros clientes especiales en un ambiente divertido, dinámico y de hospitalidad, activando y transformando sus vidas.

VISIÓN

Ser la organización líder del *wellness*, distinguida por generar experiencias que permitan superar las expectativas de nuestros clientes a través de la calidad en el servicio e innovación, asegurando el crecimiento de nuestros colaboradores, la rentabilidad y sustentabilidad de la empresa.

ESTRATEGIA DE LA COMPAÑÍA

- Enfoque en *wellness*
- Enfoque en el servicio y la satisfacción de los clientes
- Ambiente familiar
- Innovación en programas deportivos
- Equipo de administración comprometido y experimentado

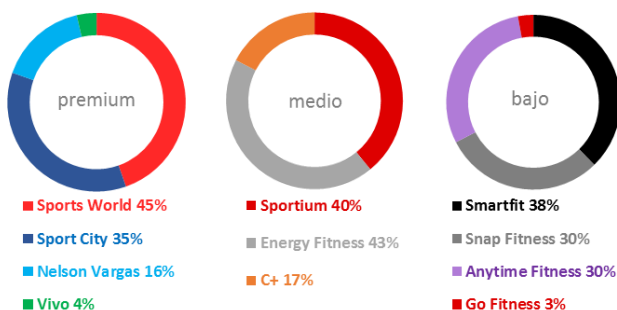
PRESENCIA EN 12 ESTADOS DE LA REPÚBLICA

- | | |
|----------------------|----------------|
| • 26 CDMX | • 1 Campeche |
| • 9 Estado de México | • 1 Guanajuato |
| • 3 Jalisco | • 1 Morelos |
| • 2 Nuevo León | • 1 Sonora |
| • 2 Puebla | • 1 Veracruz |
| • 1 Baja California | • 1 Yucatán |

PENETRACIÓN DE LA INDUSTRIA DEL FITNESS (% POBLACIÓN INSCRITA EN UN CLUB)



PARTICIPACIÓN DE MERCADO (POR NÚMERO DE CLUBES)



DATOS RELEVANTES

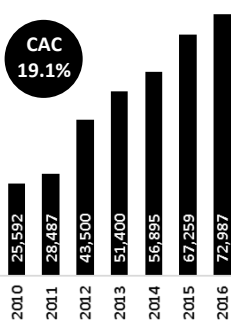
- 1 Única empresa pública del mercado *wellness* en Latinoamérica.
- 2 Cadena de clubes deportivos familiares líder en México con **49 clubes en operación**.
- 3 Región con gran **potencial de crecimiento en la industria del wellness**.
- 4 Los clubes se encuentran en **ubicaciones atractivas**, en términos de ingreso per-cápita y densidad de población.
- 5 **Sólida trayectoria financiera** con un crecimiento anual compuesto en EBITDA de 18% de 2012 a 2016.
- 6 Instalaciones innovadoras y modernas con programas deportivos para **satisfacer necesidades específicas de todos nuestros clientes**.

PROPUESTA DE VALOR ÚNICA




DATOS FINANCIEROS RELEVANTES

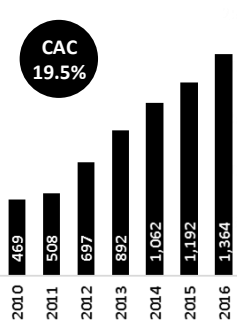
Cientes Activos



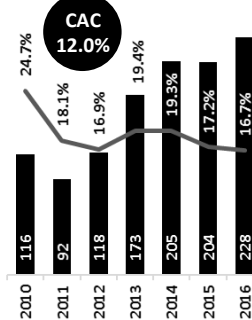
Aforo Promedio Mensual



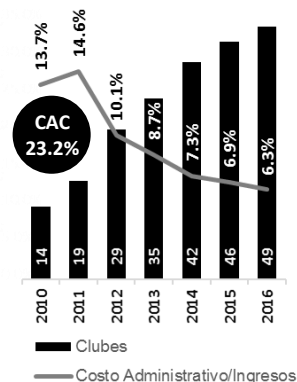
Ingresos (millones de pesos)



EBITDA (millones de pesos)



Crecimiento con Rentabilidad



ESTADO DE RESULTADOS

(Millones de pesos)	Primer Trimestre				Año Acumulado			
	2017	2016	\$ Var	% Var	2017	2016	\$ Var	% Var
Ingresos Totales	358,252	314,938	43,314	13.8%	358,252	314,938	43,314	13.8%
Gastos de Operación de clubes ¹	283,081	248,573	34,508	13.9%	283,081	248,573	34,508	13.9%
Contribución Marginal de clubes	75,171	66,365	8,806	13.3%	75,171	66,365	8,806	13.3%
Costo Administrativo	23,357	21,187	2,170	10.2%	23,357	21,187	2,170	10.2%
Depreciación y Amortización	42,393	36,716	5,677	15.5%	42,393	36,716	5,677	15.5%
Utilidad de operación	9,421	8,462	959	11.3%	9,421	8,462	959	11.3%
EBITDA	51,814	45,178	6,636	14.7%	51,814	45,178	6,636	14.7%
Costo Financiero - Neto	8,192	5,906	2,286	38.7%	8,192	5,906	2,286	38.7%
Impuestos a la Utilidad	319	722	(403)	-55.8%	319	722	(403)	-55.8%
Utilidad del ejercicio	910	1,834	(924)	-50.4%	910	1,834	(924)	-50.4%
<i>Contribución marginal de clubes (%)</i>	<i>21.0%</i>	<i>21.1%</i>		<i>-0.1 pp</i>	<i>21.0%</i>	<i>21.1%</i>		<i>-0.1 pp</i>
<i>Margen de utilidad de operación</i>	<i>2.6%</i>	<i>2.7%</i>		<i>-0.1 pp</i>	<i>2.6%</i>	<i>2.7%</i>		<i>-0.1 pp</i>
<i>Margen EBITDA</i>	<i>14.5%</i>	<i>14.3%</i>		<i>0.1 pp</i>	<i>14.5%</i>	<i>14.3%</i>		<i>0.1 pp</i>
<i>Margen de utilidad del ejercicio</i>	<i>0.3%</i>	<i>0.6%</i>		<i>-0.3 pp</i>	<i>0.3%</i>	<i>0.6%</i>		<i>-0.3 pp</i>

BALANCE GENERAL

(Millones de pesos)	Marzo			
	2017	2016	\$ Var	% Var
Total de activo circulante	247,167	208,743	38,424	18.4%
Total de activo no circulante	1,532,025	1,429,819	102,206	7.1%
Total activos	1,779,192	1,638,562	140,630	8.6%
Total de pasivo circulante	550,930	446,681	104,249	23.3%
Total de pasivo no circulante	340,676	331,638	9,038	2.7%
Total de pasivo	891,606	778,319	113,287	14.6%
Total de capital contable	887,586	860,243	27,343	3.2%
Deuda financiera neta	321,654	302,211	19,443	6.4%
Deuda financiera neta / EBITDA	1.4 x	1.4 x		

NUESTROS OBJETIVOS

- Continuar incrementando la satisfacción y lealtad de nuestros clientes a través de la excelencia en el servicio
- Incrementar la rentabilidad del negocio
- Incrementar la ocupación de todos nuestros clubes
- Continuar con aperturas exitosas
- Incrementar la participación hacia el interior de la República

INFORMACIÓN DE LA ACCIÓN

AL CIERRE DE JUNIO 28, 2017

COTIZA EN: **BMV**

FECHA DE OPI: **OCTUBRE 7, 2010**

CLAVE DE COTIZACIÓN: **SPORT**

ACCIONES EN CIRCULACIÓN: **82,118,949**

CAPITALIZACIÓN: **\$1,356 MILLONES**

COBERTURA DE ANALISTAS

Institución	Analista
Actinver	Carlos Hermosillo
Banorte-IXE	Valentin III Mendoza
Signum Research	Cristina Morales

CONTACTO

Relación con Inversionistas

inversionistas@sportworld.com.mx

Tel. +52 (55) 5481-7777 ext. 105